

LAPORAN POSISI KEUANGAN PUBLIKASI

Nama Lembaga Jasa Keuangan : PT. BANK PEREKONOMIAN RAKYAT SYARIAH AL MAKMUR
Posisi Laporan : DESEMBER 2025

(Dalam ribuan rupiah)

ASET	Posisi Tanggal Laporan	Posisi yang Sama Tahun Sebelumnya
1. Kas dalam Rupiah	536,972,400	209,911,600
2. Kas dalam Valuta Asing	0	0
3. Surat Berharga Syariah	0	0
4. Penempatan pada Bank Lain	25,085,298,448	14,484,881,487
5. Piutang		
a. Piutang Murabahah	63,741,614,558	64,871,201,846
b. Piutang Istishna	0	0
c. Piutang Multijasa	1,341,691,183	1,205,494,139
d. Piutang Qardh	36,831,000	38,700,000
e. Piutang Sewa	0	0
6. Pembiayaan Bagi Hasil		
a. Mudharabah	3,706,748,965	1,363,541,662
b. Musyarakah	14,221,572,742	13,353,602,372
c. Lainnya	0	0
7. Penyertaan Modal	0	0
8. Salam	0	0
9. Aset Istishna dalam Penyelesaian	0	0
Termin Istishna -/-	0	0
10. Ijarah	0	0
11. Persediaan	0	0
12. Agunan yang Diambil Alih	865,916,605	881,805,332
13. Properti Terbengkalai	0	0
14. Aset Tetap dan Inventaris	1,694,092,615	1,993,792,615
Akumulasi Penyusutan dan Cadangan Penurunan Nilai -/-	1,377,013,398	1,613,981,924
15. Aset Tidak Berwujud	4,425,000	4,425,000
Akumulasi Amortisasi dan Cadangan Penurunan Nilai -/-	4,424,998	4,424,998
16. Cadangan Kerugian Penurunan Nilai -/-	751,369,809	711,328,176
17. Aset Lainnya	1,306,267,456	1,505,660,570
Total Aset	110,408,622,767	97,583,281,525

(Dalam ribuan rupiah)

LIABILITAS DAN EKUITAS	Posisi Tanggal Laporan	Posisi yang Sama Tahun Sebelumnya
1. Liabilitas Segera	150,134,722	201,487,886
2. Tabungan Wadiah	29,437,951,446	28,503,273,584
3. Simpanan Mudarabah		
a. Tabungan Mudarabah	2,132,124,800	2,204,406,659
b. Deposito Mudarabah	38,342,996,880	34,182,129,000
4. Liabilitas kepada Bank Indonesia	0	0
5. Liabilitas kepada Bank Lain	19,518,398,698	15,952,397,440
6. Pembiayaan Diterima	6,659,010,017	4,130,132,315
7. Liabilitas Lainnya	2,099,703,534	1,543,186,013
8. Dana Syirkah Temporer	0	0
9. Modal Disetor	3,491,970,000	3,491,970,000
10. Tambahan Modal Disetor	0	0
11. Ekuitas Lain		
a. Keuntungan (Kerugian) dari Perubahan Nilai Aset Keuangan	0	0
b. Selisih Penilaian Kembali Aset Tetap	0	0

LAPORAN POSISI KEUANGAN PUBLIKASI

Nama Lembaga Jasa Keuangan : PT. BANK PEREKONOMIAN RAKYAT SYARIAH AL MAKMUR
Posisi Laporan : DESEMBER 2025

(Dalam ribuan rupiah)

c. Lainnya	0	0
d. Pajak Penghasilan terkait dengan Ekuitas Lain -/-	0	0
12. Saldo Laba		
a. Cadangan Umum	698,394,000	698,394,000
b. Cadangan Tujuan	120,727,525	120,727,525
c. Belum ditentukan tujuannya	7,757,211,145	6,555,177,103
Total Liabilitas, Dana Syirkah Temporer dan Ekuitas	110,408,622,767	97,583,281,525

Payakumbuh, 20 Februari 2026

PT. BPR Syariah Al Makmur 1.


Mhd. Budi Nanda
Direktur Utama

LAPORAN LABA RUGI PUBLIKASI

Nama Lembaga Jasa Keuangan
Posisi Laporan

: PT. BANK PEREKONOMIAN RAKYAT SYARIAH AL MAKMUR
: DESEMBER 2025

(Dalam ribuan rupiah)

POS	Posisi Tanggal Laporan	Posisi yang Sama Tahun Sebelumnya
I. Pendapatan Dari Penyaluran Dana	12,961,078,310	10,976,814,909
1. Dari Sural Berharga Syariah	0	0
2. Dari Penempatan Pada Bank Syariah Lain	831,725,196	952,056,355
3. Pembiayaan yang diberikan		
a. Pendapatan Piutang		
i. Piutang Murabahah	10,183,025,476	8,396,552,444
ii Piutang Istishna	0	0
iii. Piutang Multijasa	205,831,179	163,944,828
b. Pendapatan Bagi Hasil		
i. Mudarabah	177,552,939	49,125,000
ii. Musyarakah	1,562,943,520	1,415,136,282
c. Pendapatan Sewa	0	0
d. Pendapatan Lainnya	0	0
4. Koreksi atas Pendapatan Margin/Bagi Hasil/Sewa -/-	0	0
II. Bagi Hasil Untuk Simpanan dan Pembiayaan Mudarabah dan Dana	4,733,162,181	3,201,890,703
1. Simpanan dan Pembiayaan Mudarabah	4,733,162,181	3,201,890,703
2. Dana Syirkah Temporer	0	0
III. Pendapatan setelah distribusi bagi hasil (I - II)	8,227,916,129	7,774,924,206
IV. Pendapatan Operasional Lainnya	1,423,959,255	1,370,269,347
V. Beban Operasional	5,784,538,801	5,823,137,940
1. Beban Bonus Tilipan Wadiah	86,030,273	43,148,991
2. Beban Imbalan atas Pembiayaan yang Diterima	0	0
3. Beban Premi Asuransi dan Penjaminan	182,166,640	313,443,829
4. Beban Cadangan Kerugian Penurunan Nilai	73,737,368	255,477,281
5. Beban Pemasaran	23,637,000	31,151,000
6. Beban Penelitian dan Pengembangan	0	0
7. Beban Administrasi dan Umum	5,418,967,520	5,179,916,839
VI. Pendapatan dan Beban Nonoperasional	543,060	(383,157)
1. Pendapatan Nonoperasional	543060	76843
2. Beban Nonoperasional		
a. Kerugian dari Penjualan Aset Tetap dan Inventaris	0	0
b. Lainnya	0	460,000
VII. Laba Rugi Tahun Berjalan	3,867,879,643	3,321,672,456
VIII. Taksiran Pajak Penghasilan	708,941,334	594,244,738
IX. Pajak Tangguhan	0	0
X. Zakat	0	0
XI. Laba Rugi Bersih	3,158,938,309	2,727,427,718
XII. PENGHASILAN KOMPREHENSIF LAIN		
XIII. Tidak Akan Direklasifikasi ke Laba Rugi		
a. Keuntungan Revaluasi Aset Tetap	0	0
b. Lainnya	0	0
c. Pajak Penghasilan Terkait	0	0
XVII. Akan Direklasifikasikan ke Laba Rugi		
a. Keuntungan (Kerugian) dan Perubahan Nilai Aset Keuangan Dalam	0	0
b. Lainnya	0	0
c. Pajak Penghasilan Terkait	0	0
XXI PENGHASILAN KOMPREHENSIF LAIN SETELAH PAJAK	0	0
XXII TOTAL LABA (RUGI) KOMPREHENSIF TAHUN BERJALAN	0	0

Payakumbuh, 20 Februari 2026

PT. BPR Syariah Al Makmur

Bank BPR Syariah
Al-Makmur
Mhd. Budi Nanda
Direktur Utama

LAPORAN DISTRIBUSI BAGI HASIL


Nama Lembaga Jasa Keuangan : PT. BANK PEREKONOMIAN RAKYAT SYARIAH AL MAKMUR
 Posisi Laporan : DESEMBER 2025

(Dalam ribuan rupiah)

Non Profit Sharing					
Jenis Penghimpunan Dana	Saldo Rata-Rata	Pendapatan yang Akan Dibagihasilkan	Porsi Pemilik Dana		
			Nisbah	Jumlah Bagi Hasil	Indikasi Rate of Return
Liabilitas Kepada Bank Lain	19,373,188,331	192,066,041	59.29	114,239,999	7.59
Tabungan Mudharabah	2,132,124,800	5,599,280	14.44	2,350,290	1.32
Deposito Mudharabah	38,342,996,880	318,730,816	0.00	197,762,926	0.00
a. 1 (satu) bulan	3,653,000,000	30,417,080	50.77	18,622,028	5.07
b. 3 (tiga) bulan	1,266,367,880	10,544,546	29.30	4,230,149	2.93
c. 6 (enam) bulan	2,994,000,000	24,393,786	41.80	13,817,671	4.18
d. 12 (dua belas) bulan	30,429,629,000	253,375,404	43.71	161,093,078	4.37
Pembiayaan Diterima	6,659,010,017	1,447,903,758	8.12	51,938,020	9.00
JUMLAH	66,507,320,028	1,964,299,895		366,291,235	

Jenis Penyaluran Dana	Saldo Rata-Rata	Pendapatan yang Akan Dibagihasilkan
Penempatan pada Bank Lain	25,085,298,448	100,038,915
Piutang Murabahah	64,282,366,017	761,572,742
Piutang Istishna	0	0
Piutang Multijasa	1,341,691,183	18,511,175
Pembiayaan Gadai	0	0
Pembiayaan Mudharabah	3,706,748,965	21,691,730
Pembiayaan Musyarakah	14,221,572,742	102,038,102
Pembiayaan Sewa	0	0
Pembiayaan Lainnya	0	0
JUMLAH	108,637,677,355	1,003,852,664

Payakumbuh, 20 Februari 2026
 PT. BPR Syariah Al Makmur,


Bank BPR Syariah
AL MAKMUR
Mhd. Bud Nanda
 Direktur Utama

RASIO KEUANGAN

Nama Lembaga Jasa Keuangan : PT. BANK PEREKONOMIAN RAKYAT SYARIAH AL MAKMUR
Posisi Laporan : DESEMBER 2025

Jenis Rasio	Nilai Rasio (%)
1. Kewajiban Penyediaan Modal Minimum (KPMM)	26.33
2. Penyisihan Penghapusan Aset Produktif (PPAP)	100.00
3. Non Performing Financing (NPF) Neto	0.44
4. Non Performing Financing (NPF) Gross	0.90
5. Return on Asset (ROA)	3.64
6. Beban Operasional terhadap Pendapatan Operasional (BOPO)	73.11
7. Net Imbalan (NI)	9.42
8. Financing to Deposit Ratio (FDR)	119.56
9. Cash Ratio	26.04

Payakumbuh, 20 Februari 2026

PT. BPR Syariah Al Makmur


Bank BPR Syariah
al-makmur
Mhd. Budi Nanda
Direktur Utama

LAPORAN KUALITAS ASET PRODUKTIF

Nama Lembaga Jasa Keuangan : PT. BANK PEREKONOMIAN RAKYAT SYARIAH AL MAKMUR
 Posisi Laporan : DESEMBER 2025

(Dalam ribuan rupiah)

ASET	Posisi Tanggal Laporan					Jumlah
	L	DPK	KL	D	M	
1. Surat Berharga Syariah	0		0		0	0
2. Penyerahan Modal	0	0	0	0	0	0
3. Penempatan pada Bank Syariah Lain	25,058,830,901		0		0	25,058,830,901
2. Piutang	53,433,428,909	10,937,494,994	0	105,133,171	644,079,667	65,120,136,741
a. Piutang Murabahah	52,273,440,062	10,718,961,658	0	105,133,171	644,079,667	63,741,614,558
b. Piutang Istishna	0	0	0	0	0	0
c. Piutang Multijasa	1,123,157,847	218,533,336	0	0	0	1,341,691,183
d. Piutang Qardh	36,831,000	0	0	0	0	36,831,000
e. Piutang Sewa	0	0	0	0	0	0
3. Pembiayaan Bagi Hasil	16,871,681,707	1,056,640,000	0	0	0	17,928,321,707
a. Mudharabah	3,706,748,965	0	0	0	0	3,706,748,965
b. Musyarakah	13,164,932,742	1,056,640,000	0	0	0	14,221,572,742
c. Lainnya	0	0	0	0	0	0
Jumlah Aset Produktif	95,363,941,517	11,994,134,994	0	105,133,171	644,079,667	108,107,289,349
Aset Produktif kepada Pihak Terkait	1,336,557,789	0	0	0	0	1,336,557,789

Payakumbuh, 20 Februari 2026

PT. BPR Syariah Al Makmur

Bank BPR Syariah
Al Makmur
 Mhd. Budi Nanda
 Direktur Utama


LAPORAN KOMITMEN dan KONTINJENSI PUBLIKASI

Nama Lembaga Jasa Keuangan : PT. BANK PEREKONOMIAN RAKYAT SYARIAH AL MAKMUR
Posisi Laporan : DESEMBER 2025

(Dalam ribuan rupiah)

POS	Posisi Tanggal Laporan	Posisi yang Sama Tahun Sebelumnya
I. TAGIHAN KOMITMEN		
1. Fasilitas Pembiayaan yang Belum Ditarik	0	0
2. Lainnya	0	0
II. KEWAJIBAN KOMITMEN		
1. Fasilitas Pembiayaan Bagi Hasil yang Belum	0	0
2. Lainnya	0	0
III. TAGIHAN KONTINJENSI		
1. Jaminan atau Garansi (Kafalah) yang	0	0
2. Pendapatan dalam Penyelesaian	270,961,829	213,913,440
3. Lainnya	0	0
IV. LAINNYA		
1. Aset Produktif yang Dihapusbuku		
a. Aset Produktif	238,747,540	238,747,540
b. Aset Produktif Dihapusbuku yang Dipulihkan	0	0
2. Aset Produktif yang Dihapus Tagih	0	0
3. Penerusan Dana (Channeling)	0	0

Payakumbuh, 20 Februari 2026
 PT. BPR Syariah Al Makmur


Mhd. Budi Nanda
 Direktur Utama

LAPORAN SUMBER dan PENYALURAN DANA ZAKAT dan WAKAF


Nama Lembaga Jasa Keuangan : PT. BANK PEREKONOMIAN RAKYAT SYARIAH AL MAKMUR
Posisi Laporan : DESEMBER 2025

(Dalam ribuan rupiah)

URAIAN	Posisi Tanggal Laporan	Posisi 31 Desember Tahun Sebelumnya
I. Sumber dan Penyaluran Dana Zakat		
1. Penerimaan Dana Zakat yang Berasal dari:		
a. Intern BPRS	68,185,693	44,695,710
b. Ekstern BPRS	0	0
Total Penerimaan	68,185,693	44,695,710
2. Penyaluran Dana Zakat kepada Entitas		
a. Lembaga Amil Zakat	53,655,000	44,692,500
b. Badan Amil Zakat	0	0
Total Penyaluran	53,655,000	44,692,500
II. Sumber dan Penyaluran Dana Wakaf		
1. Penerimaan Dana Wakaf yang Berasal dari:		
a. Intern BPRS	0	0
b. Ekstern BPRS	0	0
Total Penerimaan	0	0
2. Penyaluran Dana Wakaf kepada Entitas		
a. Badan Wakaf Indonesia	0	0
b. Nadzir Lain*	0	0
Total Penyaluran	0	0

Payakumbuh, 20 Februari 2026

PT. BPR Syariah Al Makmur


Mhd. Budi Nanda
Direktur Utama

LAPORAN SUMBER dan PENGGUNAAN DANA KEBAJIKAN

Nama Lembaga Jasa Keuangan : PT. BANK PEREKONOMIAN RAKYAT SYARIAH AL MAKMUR
Posisi Laporan : DESEMBER 2025

(Dalam ribuan rupiah)

URAIAN	Posisi Tanggal Laporan	Posisi 31 Desember Tahun Sebelumnya
1. Saldo Awal Dana Kebajikan	12,682,414	9,132,952
2. Penerimaan Dana Kebajikan		
a. Infak dan Sedekah	1,000,000	1,000,000
b. Pengembalian Dana Kebajikan Produktif	0	2,000,000
c. Denda	1,172,006	19,134,400
d. Penerimaan Nonhalal	6,105,656	3,067,062
e. Lainnya	0	0
Total Penerimaan	8,277,662	25,201,462
3. Penggunaan Dana Kebajikan		
a. Dana Kebajikan Produktif	0	2,000,000
b. Sumbangan	18,135,500	19,652,000
c. Penggunaan Lainnya untuk Kepentingan	0	0
Total Penggunaan	18,135,500	21,652,000
4. Kenaikan (Penurunan) Dana Kebajikan	(9,857,838)	3,549,462
5. Saldo Akhir Dana Kebajikan	2,824,576	12,682,414

Payakumbuh, 20 Februari 2026
PT. BPR Syariah Al Makmur


Bank BPR Syariah
Al-Makmur
Mhd. Budi Nanda
Direktur Utama

LAPORAN INFORMASI LAINNYA

Nama Lembaga Jasa Keuangan : **PT. BANK PEREKONOMIAN RAKYAT SYARIAH AL MAKMUR**
Posisi Laporan : **DESEMBER 2025**

Anggota Direksi, Anggota Dewan Komisaris, dan Anggota DPS BPRS	Pemegang Saham	Status Pemegang Saham	Ultimate Shareholders
DIREKSI	1. DRS. H. AZMI SJAHBUDDIN (24.62%)	PSP	
MHD. BUDI NANDA	2. NY. YUSNANI YANIS NASROEL (14.09%)	Non PSP	
DEWAN KOMISARIS	3. ERMAN KAMULI (12.74%)	Non PSP	
1. AZMI SJAHBUDDIN	4. KAPTEN JOSRIZAL ZAIN, SE (8.18%)	Non PSP	
2. ZULFIKAR LUKMAN	5. MOH. RIDHA BAHAR (5.73%)	Non PSP	
DEWAN PENGAWAS SYARIAH	6. H. ZULFIKAR LUKMAN (5.67%)	Non PSP	
1. ASYARI	7. NY. DRA. NILAM SARI (3.90%)	Non PSP	
2. SAFRUDIN HALIMY K	8. H. BUJANG WIRYAATMAJA (2.87%)	Non PSP	
	9. NY. GANEFO DEWI SUTAN (2.86%)	Non PSP	
	10. Lainnya (19.35%)	Non PSP	

Nama Kantor Akuntan Publik yang mengaudit laporan keuangan tahunan: **BUSTAMAN EZEDDIN DAN PUTRANTO**
Nama Akuntan Publik yang mengaudit laporan keuangan tahunan: **HERRY PUTRANTO**

Payakumbuh, 20 Februari 2026
PT. BPR Syariah Al Makmur


Bank BPR Syariah
al makmur
Mhd. Budi Nanda
Direktur Utama